Montageanleitung

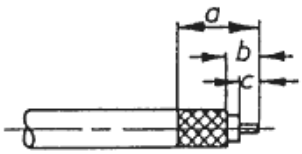

Kabel abisolieren und Abschirmgeflecht auskämmen.

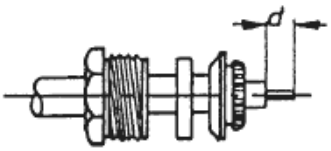

Druckschraube, Dichtungsring und Klemmring auf das Kabel schieben (Klemmring nur bis zum Kabelmantel) und Abschirmgeflecht über Klemmring zurück biegen. Maß „d“ kontrollieren, gegebenenfalls Dielektrikum zurückschneiden.

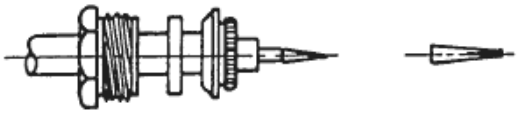

Innenleiter kurzzeitig verzinnen. Kontaktstift bzw. Kontaktbuchse bis zum Dielektrikum auf Innenleiter schieben und durch Querloch verlöten. Überschüssiges Lot entfernen.

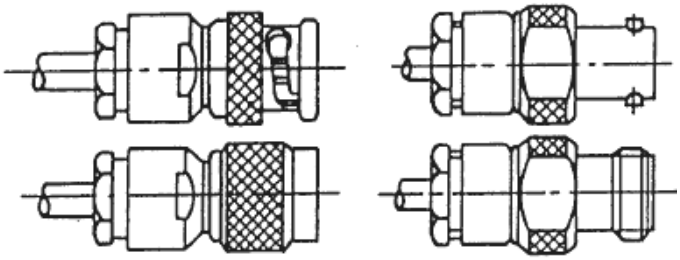

Kabel so weit wie möglich in Stecker- bzw. Buchsenanschluss eindrücken und Druckschraube fest anziehen.

Montageanleitung 1	a	b	c	d
Innenleiter – Lötanschluss Außenleiter - Klemmanschluss	10	3.5	3.5	3.5