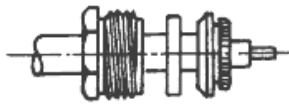
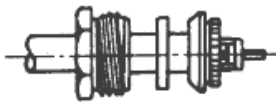


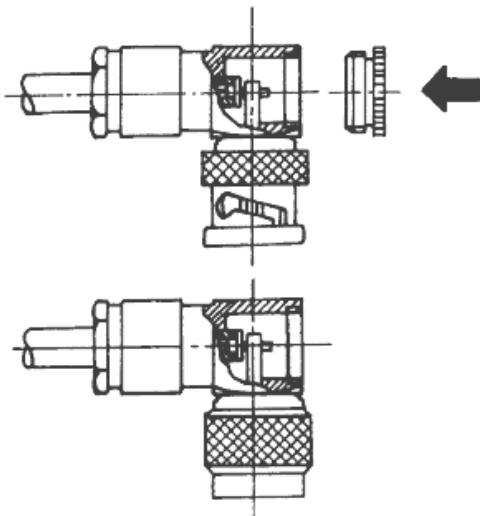
Kabel abisolieren und Abschirmgeflecht auskämmen.



Druckschraube, Unterlegscheibe Dichtungsring und Klemmring auf das Kabel schieben (Klemmring nur bis zum Kabelmantel) und Abschirmgeflecht über Klemmring zurück biegen. Innenleiter kurzzeitig verzinnen.



Isolierbuchse bis zum Dielektrikum auf Innenleiter schieben.



Kabel so weit wie möglich in Steckeranschluss eindrücken und Druckschraube fest anziehen. Überschüssiges Lot entfernen. Verschlusschraube fest verschrauben.

*für die Serien BNC 75 Ohm Standard, BNC 50 Ohm, BNC HD eco, BNC HD

Montageanleitung 11	a	b	c
Innenleiter - Lötanschluss	10,5	4,0	4,0
Außenleiter - Klemmanschluss			